


PLANNER DE ORGANIZAÇÃO PARA DENTISTAS:

SAIBA COMO OTIMIZAR SUA ROTINA!

Você sabia que um planner de organização para dentistas **ajuda bastante na conciliação dos compromissos**? Essa ferramenta tem o objetivo de permitir o planejamento de modo que facilite o cumprimento de metas diárias. A seguir, confira quais itens colocar no seu planner para ter uma rotina organizada e produtiva!


COMO UTILIZAR O PLANNER PARA SE ORGANIZAR SEMANALMENTE?

ANOTE COMPROMISSOS E ATIVIDADES ROTINEIRAS;




Defina uma meta para a semana e registre-a; Encaixe as atividades em sua programação com detalhamento; No final da semana, reveja as atividades e marque as incompletas; Mantenha o planner sempre por perto e aberto na semana atual; Destaque anotações, prazos e eventos importantes com marca-textos. Conheça os exemplos abaixo de como utilizar o planner:

CONTABILIDADE/PAGAMENTO




Para um gerenciamento financeiro eficiente, anote os valores recebidos, bem como as contas que devem ser pagas. Essa prática evitará que alguns pagamentos sejam efetuados após o prazo, o que implicaria em juros, bem como garantirá o controle das suas finanças.

MARKETING




O marketing nas redes sociais proporciona ótimos resultados aos dentistas. Desse modo, vale a pena utilizar o planner para **montar um calendário editorial**, ou seja, um cronograma com as principais ideias de publicação.

GESTÃO DE FORNECEDORES




Uma boa gestão de fornecedores **evita prejuízos financeiros** tanto pela sobra de material quanto pela falta dele. Portanto, faça o registro de insumos e estabeleça datas para o contato com seus parceiros.

CONSULTAS



As consultas registradas e com visualização acessível permitirão um **controle maior dos seus dias de trabalho**, visto que será possível ter noção de quantos pacientes serão atendidos ao longo da semana.!

EVENTOS DA ÁREA



A participação em workshops, cursos e palestras tem **grande valor para o crescimento profissional**. Por isso, não deixe de anotar os principais eventos que ocorrerão na sua área e programe-se com antecedência para participar.

Não existe fórmula mágica que garanta produtividade, porém o **planner de organização para dentistas é um ótimo aliado** e, com certeza, tornará a sua rotina mais prática. Agora que você já sabe disso, compartilhe este conteúdo para inspirar outros profissionais!

 angelus®

PLANNER SEMANAL



OBJETIVO DA SEMANA

	SEGUNDA	TERÇA	QUARTA	QUINTA	SEXTA	SÁBADO	DOMINGO
06H							
07H	Contabilidade Contagem de estoque						
08H	Contabilidade Contagem de estoque	Viagens Pesquisar e comprar passagem					
09H							
10H	Consultas Atendimento - profilaxia						
11H		Consultas Atendimento - avaliação					
12H							
13H							
14H							
15H							
16H				Curso Curso de Endodontia Online	Curso Curso de Endodontia Online		
17H	Contabilidade Fechamento de caixa						
18H	Lazer						
19H	Lazer						
20H	Lazer						
21H	Lazer						
22H	Lazer						

OBSERVAÇÕES

PLANNER SEMANAL



OBJETIVO DA SEMANA

	SEGUNDA	TERÇA	QUARTA	QUINTA	SEXTA	SÁBADO	DOMINGO
06H							
07H							
08H							
09H							
10H							
11H							
12H							
13H							
14H							
15H							
16H							
17H							
18H							
19H							
20H							
21H							
22H							

OBSERVAÇÕES